

EXIT POLL

Δήμος Πατρέων

8 Οκτωβρίου 2023

Η ΤΑΥΤΟΤΗΤΑ ΤΟΥ EXIT POLL

ΤΥΠΟΣ ΕΡΕΥΝΑΣ: Exit Poll (χωρίς χρήση κάλπης) της DATA C.

ΔΕΙΓΜΑ: Αντιπροσωπευτικό δείγμα σε 25 εκλογικά καταστήματα / 152 εκλογικά τμήματα.

ΠΑΡΑΜΕΤΡΟΙ ΣΤΑΘΜΙΣΗΣ: Το δείγμα σταθμίστηκε εκ των υστέρων ως προς την ψήφο στις εθνικές εκλογές του 2023.





ΣΧΕΔΙΑΣΘΕΝ ΜΕΓΕΘΟΣ ΔΕΙΓΜΑΤΟΣ: 2.000 ΨΗΦΟΦΟΡΟΙ

ΕΠΙΤΕΥΧΘΕΝ ΜΕΓΕΘΟΣ ΔΕΙΓΜΑΤΟΣ: 2.009 ΨΗΦΟΦΟΡΟΙ

ΑΡΙΘΜΟΣ ΜΗΤΡΩΟΥ ΕΣΡ 2





EXIT ROLL ΔΗΜΟΣ ΠΑΤΡΕΩΝ

ΑΠΟΤΕΛΕΣΜΑΤΑ ΣΤΟ 100% ΤΟΥ ΔΕΙΓΜΑΤΟΣ

ΥΠΟΨΗΦΙΟΙ ΔΗΜΑΡΧΟΙ	ΜΕΣΗ ΤΙΜΗ
 ΠΕΛΕΤΙΔΗΣ	38,9 ← 41,4 → 43,9
 ΣΒΟΛΗΣ	20,5 ← 22,5 → 24,5
 ΑΪΒΑΛΗΣ	18,5 ← 20,5 → 22,5
 ΨΩΜΑΣ	13,6 ← 15,6 → 17,6

EXIT ROLL ΔΗΜΟΣ ΠΑΤΡΕΩΝ

ΑΠΟΤΕΛΕΣΜΑΤΑ ΣΤΟ 100% ΤΟΥ ΔΕΙΓΜΑΤΟΣ

ΥΠΟΨΗΦΙΟΙ ΠΕΡΙΦΕΡΕΙΑΡΧΕΣ	ΜΕΣΗ ΤΙΜΗ
 ΦΑΡΜΑΚΗΣ Ν.	41,4 ← 43,9 → 46,4
 ΚΑΡΠΕΤΑΣ Κ.	15,6 ← 17,6 → 19,6
 ΣΚΙΑΔΑΡΕΣΗΣ Σ.	11,0 ← 13,0 → 15,0
 ΠΑΡΙΣΗΣ Σ.	9,5 ← 11,5 → 13,5

EXIT ROLL ΔΗΜΟΣ ΠΑΤΡΕΩΝ

ΑΠΟΤΕΛΕΣΜΑΤΑ ΣΤΟ 100% ΤΟΥ ΔΕΙΓΜΑΤΟΣ

ΥΠΟΨΗΦΙΟΙ ΠΕΡΙΦΕΡΕΙΑΡΧΕΣ

ΜΕΣΗ ΤΙΜΗ



ΧΑΤΖΗΛΑΜΠΡΟΥ Β.

6,8 ← 8,3 → 9,8



ΚΟΛΛΙΟΠΟΥΛΟΣ Γ.

3,4 ← 3,9 → 5,4



ΚΟΣΙΝΑΣ Χ.

1,3 ← 1,8 → 3,3

ΔΗΜΟΣ ΠΑΤΡΕΩΝ: Πότε αποφάσισαν τι θα ψηφίσουν

ΣΗΜΕΡΑ

8,5

ΤΙΣ ΤΕΛΕΥΤΑΙΕΣ 2-3 ΗΜΕΡΕΣ

7

ΠΡΙΝ ΑΠΟ 1 ΕΒΔΟΜΑΔΑ

8,3

ΠΡΙΝ ΑΠΟ 2 ΕΒΔ. & ΠΕΡΙΣΣΟΤΕΡΟ

10,5

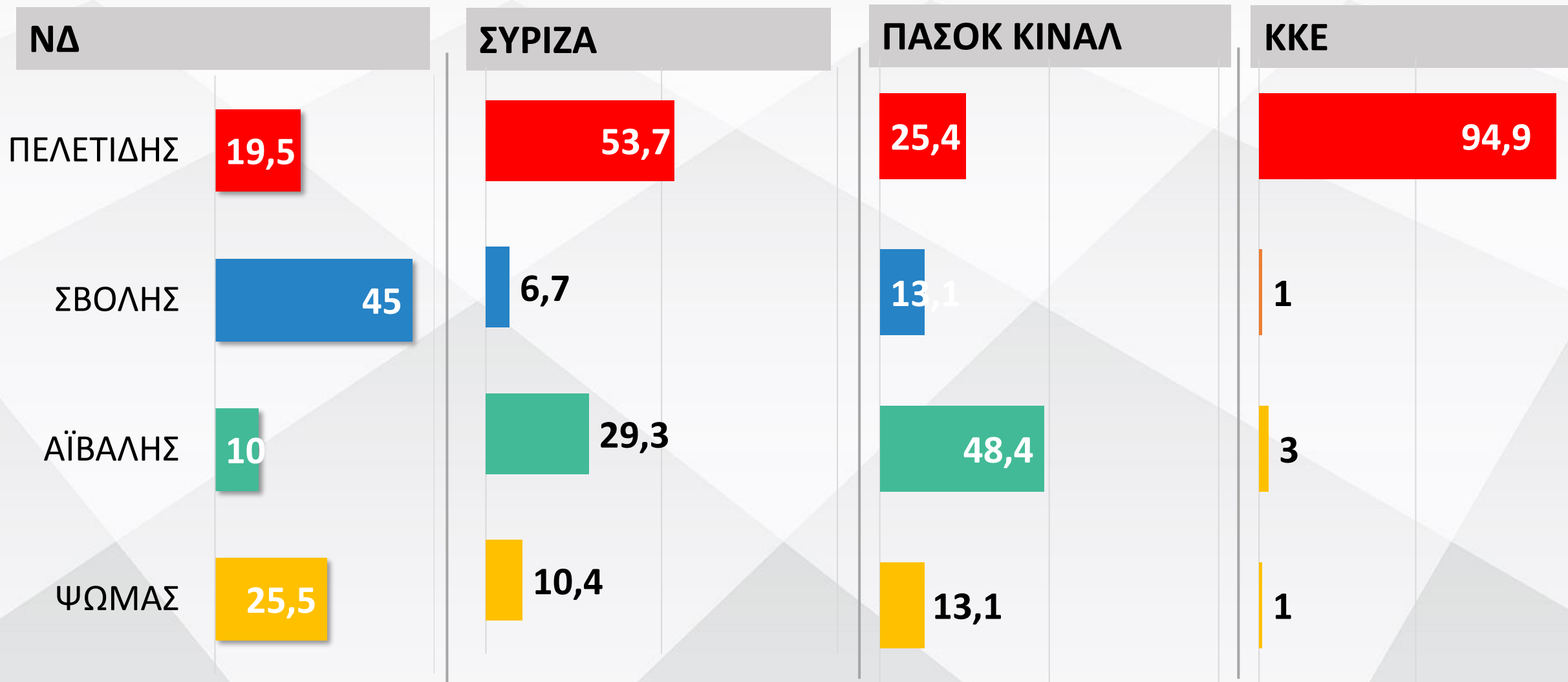
ΑΡΧΗ ΠΡΟΕΚΚΛΟΓΙΚΗΣ ΕΚΣΤΡΑΤΕΙΑΣ

65,6

ΔΗΜΟΣ ΠΑΤΡΕΩΝ: Ψήφος κατά χρόνο απόφασης

ΥΠΟΨΗΦΙΟΙ ΔΗΜΑΡΧΟΙ	ΣΗΜΕΡΑ (8,5%)	ΤΕΛΕΥΤΑΙΕΣ 2-3 ΗΜΕΡΕΣ (7%)	ΠΡΙΝ ΑΠΟ 1 ΕΒΔ. (8,3%)	ΠΡΙΝ ΑΠΟ 2 ΕΒΔ. & ΠΕΡΙΣΣΟΤΕΡΟ (10,5%)	ΑΡΧΗ ΠΡΟΕΚΛ. ΕΚΣΤΡΑΤΕΙΑΣ (65,6%)
ΠΕΛΕΤΙΔΗ Κ.	27,6%	25,8%	23,2%	22,9%	50,8%
ΣΒΟΛΗ Κ.	24,1%	28,1%	33,3%	29,7%	18,8%
ΑΙΒΑΛΗ Β.	26,4%	29,2%	26,3%	24,6%	17,1%
ΨΩΜΑ Π.	21,8%	16,9%	17,2%	22,9%	13,3%

ΔΗΜΟΣ ΠΑΤΡΕΩΝ: Πως ψήφισαν με βάση το κόμμα



ΔΗΜΟΣ ΠΑΤΡΕΩΝ: Πως ψήφισαν με βάση το φύλο

ΑΝΔΡΕΣ

ΠΕΛΕΤΙΔΗΣ

41,5

ΣΒΟΛΗΣ

22,2

ΑΪΒΑΛΗΣ

22,2

ΨΩΜΑΣ

14

ΓΥΝΑΙΚΕΣ

ΠΕΛΕΤΙΔΗΣ

41,3

ΣΒΟΛΗΣ

22,7

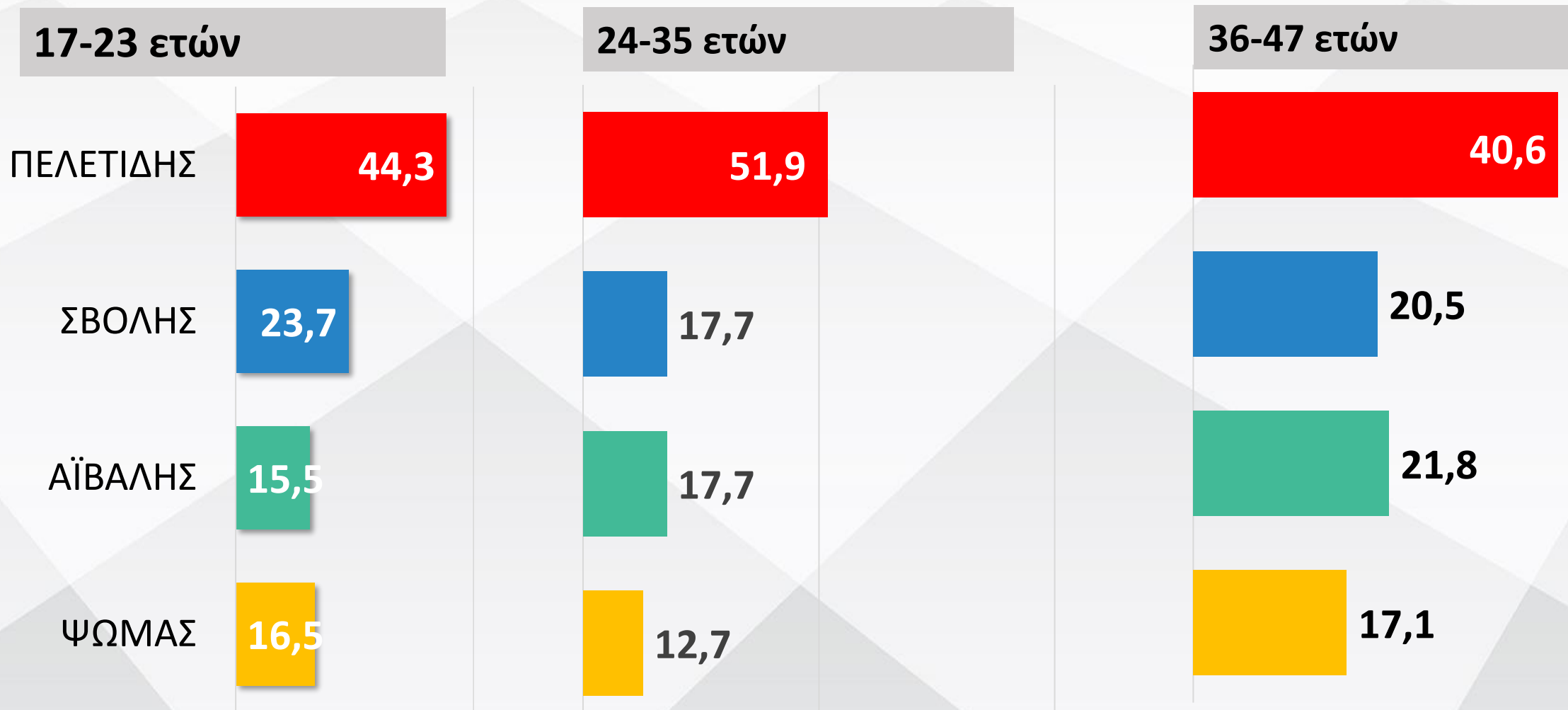
ΑΪΒΑΛΗΣ

18,9

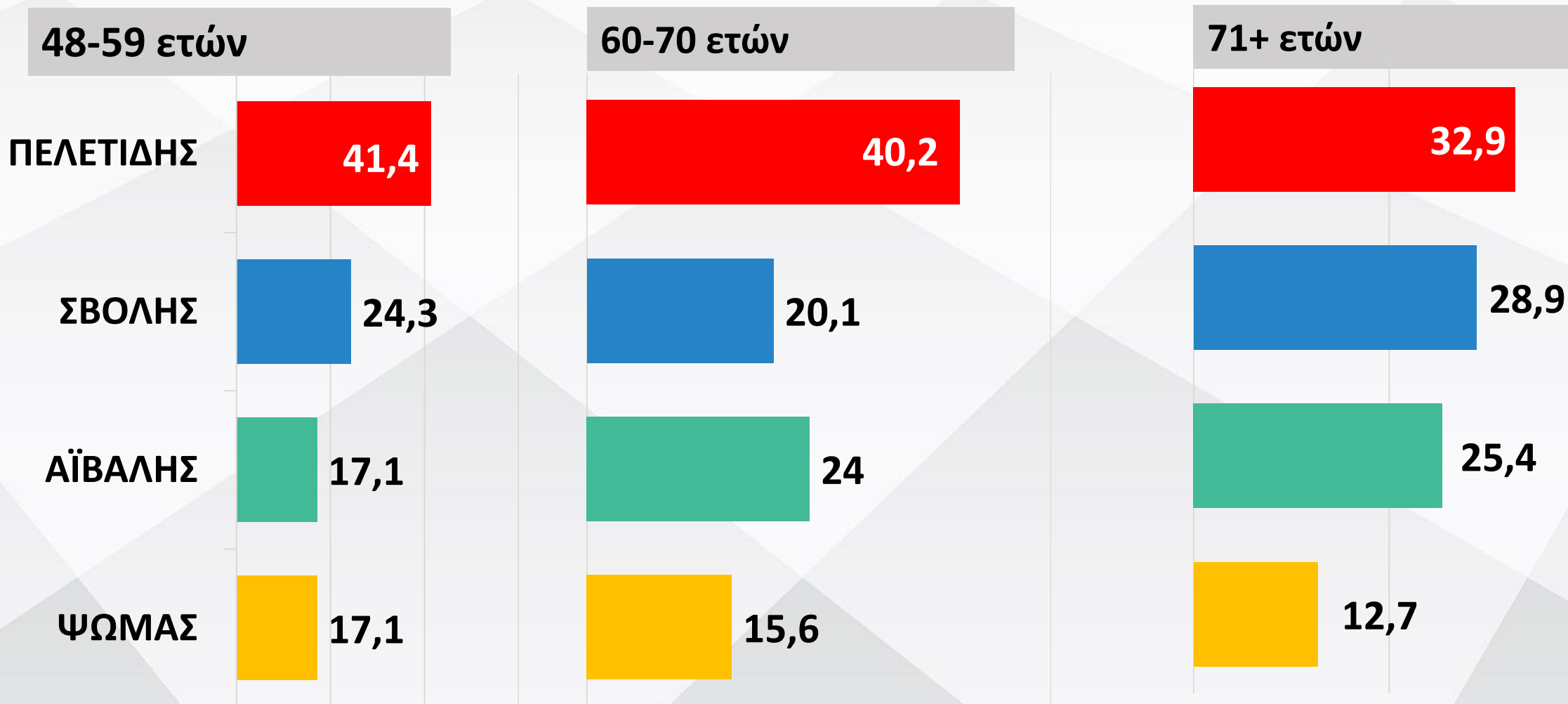
ΨΩΜΑΣ

17,1

ΔΗΜΟΣ ΠΑΤΡΕΩΝ: Πως ψήφισαν με βάση την ηλικία



ΔΗΜΟΣ ΠΑΤΡΕΩΝ: Πως ψήφισαν με βάση την ηλικία



ΔΗΜΟΣ ΠΑΤΡΕΩΝ: Πως ψήφισαν με βάση το εκπαιδευτικό επίπεδο

ΥΠΟΨΗΦΙΟΙ ΔΗΜΑΡΧΟΙ	ΥΠΟΧΡΕΩΤΙΚΗ	ΜΕΣΗ	ΑΝΩΤΑΤΗ
ΠΕΛΕΤΙΔΗ ΚΩΣΤΑ	41,7%	39,9%	42,7%
ΣΒΟΛΗ ΚΩΣΤΑ	24,5%	24,4%	20,2%
ΑΙΒΑΛΗ ΒΑΣΙΛΗ	26,6%	20,5%	19,2%
ΨΩΜΑ ΠΕΤΡΟ	7,2%	15,3%	17,9%

ΔΗΜΟΣ ΠΑΤΡΕΩΝ: Πως ψήφισαν με βάση τη θέση στην απασχόληση

ΥΠΟΨΗΦΙΟΙ ΔΗΜΑΡΧΟΙ	ΜΙΣΘΩΤΟΣ ΔΗΜ.ΤΟΜΕΑ	ΜΙΣΘΩΤΟΣ ΙΔ.ΤΟΜΕΑ	ΕΛΕΥΘ.ΕΠΑΓΓ./ΙΔ ΙΟΚΤ.ΕΠΙΧ.	ΑΓΡΟΤΗΣ
ΠΕΛΕΤΙΔΗ Κ.	47,8%	39,6%	39,7%	33,3%
ΣΒΟΛΗ Κ.	19,0%	20,9%	21,3%	33,3%
ΑΙΒΑΛΗ Β.	17,6%	22,0%	20,6%	33,3%
ΨΩΜΑ Π.	15,6%	17,5%	18,4%	-

ΔΗΜΟΣ ΠΑΤΡΕΩΝ: Πως ψήφισαν με βάση τη θέση στην απασχόληση

ΥΠΟΨΗΦΙΟΙ ΔΗΜΑΡΧΟΙ	ΑΝΕΡΓΟΣ	ΟΙΚΙΑΚΑ	ΣΥΝΤΑΞΙΟΥΧΟΣ	ΦΟΙΤΗΤΗΣ/ ΜΑΘΗΤΗΣ
ΠΕΛΕΤΙΔΗ Κ.	46,3%	37,5%	36,7%	48,1%
ΣΒΟΛΗ Κ.	25,6%	21,9%	25,3%	24,7%
ΑΙΒΑΛΗ Β.	18,3%	18,8%	24,2%	11,1%
ΨΩΜΑ Π.	9,8%	21,9%	13,8%	16,0%

ΔΗΜΟΣ ΠΑΤΡΕΩΝ: Πως ψήφισαν για Δήμαρχο οι ψηφοφόροι των υποψήφιων Περιφερειάρχων

➔	ΠΕΛΕΤΙΔΗ	ΣΒΟΛΗ	ΑΪΒΑΛΗ	ΨΩΜΑ
ΦΑΡΜΑΚΗ	24,3%	41,0%	13,0%	21,6%
ΣΚΙΑΔΑΡΕΣΗ	30,1%	13,5%	41,4%	15,0%
ΚΑΡΠΕΤΑ	39,7%	8,8%	40,7%	10,8%
ΠΑΡΙΣΗ	93,7%	2,4%	2,4%	1,6%

ΔΗΜΟΣ ΠΑΤΡΕΩΝ: Πως ψήφισαν για Περιφερειάρχη οι ψηφοφόροι των υποψήφιων Δημάρχων

→	ΦΑΡΜΑΚΗ	ΣΚΙΑΔΑΡΕΣΗ	ΚΑΡΠΕΤΑ	ΠΑΡΙΣΗ
ΠΕΛΕΤΙΔΗ Κ.	27,7%	9,4%	18,1%	27,9%
ΣΒΟΛΗ Κ.	80,9%	7,3%	6,9%	1,2%
ΑΙΒΑΛΗ Β.	28,9%	25,2%	36,2%	1,4%
ΨΩΜΑ Π.	63,6%	12,1%	12,7%	1,2%